






Sistema para el Desarrollo Integral de la Familia en el Municipio de Leon Guanajuato
Estado de Flujos de Efectivo
Del 1 de Enero al 31 de Diciembre de 2021
(Cifras pesos)

Concepto	2021	2020
Flujos de Efectivo de las Actividades de Operación		
Origen	140,473,826.00	125,755,639.57
Impuestos		
Cuotas y Aportaciones de Seguridad Social		
Contribuciones de Mejoras		
Derechos	3,421,483.50	2,270,841.00
Productos	5,050,844.00	2,449,868.50
Aprovechamientos	1,738,807.55	1,833,396.57
Ingresos por Venta de Bienes y Prestación de Servicios		
Participaciones, Aportaciones, Convenios, Incentivos Derivados de la Colaboración Fiscal y Fondos Distintos de Aportaciones	7,117,096.06	4,164,086.00
Transferencias, Asignaciones, Subsidios y Subvenciones, y Pensiones y Jubilaciones	122,054,961.36	113,796,840.00
Otros Orígenes de Operación	1,090,633.53	1,240,607.50
Aplicación	135,453,406.10	128,683,421.66
Servicios Personales	107,121,349.30	101,197,315.18
Materiales y Suministros	6,635,375.59	5,393,873.34
Servicios Generales	14,947,079.42	13,850,700.88
Transferencias Internas y Asignaciones al Sector Público		
Transferencias al resto del Sector Público	332,088.17	876,020.00
Subsidios y Subvenciones		
Ayudas Sociales	5,908,980.45	7,365,512.26
Pensionamientos y Jubilaciones		
Transferencias a Fideicomisos, Mandatos y Contratos Análogos		
Transferencias a la Seguridad Social		
Donativos		
Transferencias al Exterior		
Participaciones		
Aportaciones		
Convenios		
Otras Aplicaciones de Operación	508,533.17	
Flujos Netos de Efectivo por Actividades de Operación	5,020,419.90	-2,927,782.09
Flujos de Efectivo de las actividades de Inversión		
Origen	0.00	0.00
Bienes Inmuebles, Infraestructura y Construcciones en Proceso		


LIC. LIZ ALEJANDRA ESPARZA FRAUSTO
DIRECCIÓN GENERAL


C.P. M. DOLORES HERNÁNDEZ RAMÍREZ
DIRECTORA ADMINISTRATIVA



C.P. MARÍA REINA RAMÍREZ GONZÁLEZ
COORDINADOR DE CONTABILIDAD



Sistema para el Desarrollo Integral de la Familia en el Municipio de Leon Guanajuato
Estado de Flujos de Efectivo
Del 1 de Enero al 31 de Diciembre de 2021
(Cifras pesos)

Concepto	2021	2020
Bienes Muebles	0.00	0.00
Otros Origenes de Inversión		
Aplicación	963,926.92	818,252.38
Bienes Inmuebles, Infraestructura y Construcciones en Proceso		274,293.05
Bienes Muebles	963,926.92	543,959.33
Otras Aplicaciones de Inversión		
Flujos Netos de Efectivo por Actividades de Inversión	-963,926.92	-818,252.38
Flujos de Efectivo de las actividades de Financiamiento		
Origen	1,214,930.54	-137,579.23
Endeudamiento Neto		
Interno		
Externo		
Otros Origenes de Financiamiento	1,214,930.54	-137,579.23
Aplicación	221,395.53	4,061,205.54
Servicios de la Deuda		
Interno		
Externo		
Otras Aplicaciones de Financiamiento	221,395.53	4,061,205.54
Flujos Netos de Efectivo por Actividades de Financiamiento	993,535.01	-4,198,784.77
Incremento/Disminución Neta en el Efectivo y Equivalentes al Efectivo	5,050,027.99	-7,944,819.24
Efectivo y Equivalentes al Efectivo al Inicio del Ejercicio	16,354,526.22	24,299,345.46
Efectivo y Equivalentes al Efectivo al Final del Ejercicio	21,404,554.21	16,354,526.22

Bajo protesta de decir verdad declaramos que los Estados Financieros y sus notas, son razonablemente correctos y son responsabilidad del emisor.


LIC. LIZAJANDRA ESPARZA FRAUSTO
DIRECCIÓN GENERAL


C.P. M. DOLORES HERNÁNDEZ RAMÍREZ
DIRECTORA ADMINISTRATIVA


C.P. MARÍA REINA RAMÍREZ GONZÁLEZ
COORDINADOR DE CONTABILIDAD